

ที่ สธ ๐๒๓๓.๐๒/๐๕๑๒



สำนักงานเขตสุขภาพที่ ๘  
๔ ถ.อธิปัตย์ ต.หมากแข้ง อ.เมือง จ.อุดรธานี

๓๐ พฤษภาคม ๒๕๖๒

เรื่อง ขอส่งผลการกำกับติดตาม แผน Planfin ประจำเดือน เมษายน ๒๕๖๒

เรียน นายแพทย์สาธารณสุขจังหวัด ทุกจังหวัดในเขตสุขภาพที่ ๘  
ผู้อำนวยการโรงพยาบาลศูนย์ ทุกแห่งในเขตสุขภาพที่ ๘  
ผู้อำนวยการโรงพยาบาลทั่วไป ทุกแห่งในเขตสุขภาพที่ ๘  
ผู้อำนวยการโรงพยาบาลชุมชน ทุกแห่งในเขตสุขภาพที่ ๘

สิ่งที่ส่งมาด้วย ๑. ผลการดำเนินงานตามแผน Planfin ของจังหวัดในเขตสุขภาพที่ ๘

ประจำเดือน เมษายน ๒๕๖๒

จำนวน ๑ ชุด

๒. กราฟสรุปผลการดำเนินงานตามแผน Planfin ประจำเดือน เมษายน ๒๕๖๒ จำนวน ๑ ชุด

๓. กราฟสรุปร้อยละของหน่วยบริการมีผลต่างของแผนและผลการดำเนินงาน (รายจังหวัด)

รายได้ (ไม่รวมงบลงทุน) หรือค่าใช้จ่าย (ไม่รวมค่าเสื่อมราคาและค่าตัดจำหน่าย)

สูงหรือต่ำกว่าแผนได้ไม่เกินร้อยละ ๕ ประจำเดือน เมษายน ๒๕๖๒

จำนวน ๑ ชุด

ตามที่ สำนักงานเขตสุขภาพที่ ๘ กลุ่มงานบริหารการเงินและการคลัง ได้ดำเนินการกำกับติดตามผลการดำเนินงานของโรงพยาบาลในเขตสุขภาพที่ ๘ ตามแผน Planfin ประจำเดือน เมษายน ๒๕๖๒ ตามนโยบายการบริหารการเงินการคลังเพื่อเพิ่มประสิทธิภาพ โดยเป้าหมายแผน Planfin และผลการดำเนินงานความต่างไม่เกินร้อยละ ๕ นั้น

ในการนี้ สำนักงานเขตสุขภาพที่ ๘ จึงใคร่ขอส่งผลการดำเนินงาน ประจำเดือน เมษายน ๒๕๖๒ (รายจังหวัด) รายละเอียดตามเอกสารที่ส่งมาด้วย ๑-๓ นี้ เพื่อนำข้อมูลไปประกอบการพัฒนาประสิทธิภาพการเงินการคลังต่อไป

จึงเรียนมาเพื่อโปรดพิจารณา

ขอแสดงความนับถือ

(นายเกรียงศักดิ์ เอกพงษ์)

รองผู้อำนวยการสำนักงานเขตสุขภาพที่ ๘

รักษาการในตำแหน่งผู้อำนวยการสำนักงานเขตสุขภาพที่ ๘

กลุ่มงานบริหารการเงินและการคลัง

โทร. ๐๔๒-๒๑๙-๒๐๗ ต่อ ๓๑๘

ผู้ประสานงาน นางสาวธัญดา สะพังเงิน โทร. ๐๙๘-๑๐๑-๔๓๐๙



## บันทึกข้อความ

ส่วนราชการ สำนักงานเขตสุขภาพที่ ๘ กลุ่มงานบริหารการเงินและการคลัง โทร. ๐-๔๒๒๑-๔๒๐๗ ต่อ ๓๑๘

ที่ สธ ๐๒๓๓.๐๒/ ๐๐๕๘

วันที่ ๓๐ พฤษภาคม ๒๕๖๒

เรื่อง ขอสรุปลผลการดำเนินงานตามแผน Planfin ประจำปี เดือน เมษายน ๒๕๖๒

เรียน ผู้อำนวยการสำนักงานเขตสุขภาพที่ ๘

ตามที่ กลุ่มงานบริหารการเงินและการคลัง สำนักงานเขตสุขภาพที่ ๘ ได้ดำเนินการติดตามกำกับ ผลการดำเนินงาน ของโรงพยาบาลในเขตสุขภาพที่ ๘ ตามแผน Planfin ประจำปี เดือน เมษายน ๒๕๖๒ ตามนโยบายการบริหารการเงินการคลังเพื่อเพิ่มประสิทธิภาพ โดยมีเป้าหมายของแผน Planfin และ ผลการดำเนินงานความต่างไม่เกินร้อยละ ๕ นั้น

ในการนี้ จึงใคร่ขอส่งสรุปลผลการดำเนินงานตามแผน Planfin ประจำปี เดือน เมษายน ๒๕๖๒ (รายจังหวัด) ดังนี้

๑. จังหวัดที่มีความต่างรายได้(ไม่รวมงบลงทุน) เมื่อเปรียบเทียบกับแผนมากที่สุด ลำดับที่ ๑ จังหวัดนครพนม ร้อยละ ๙.๘๙ ลำดับที่ ๒ จังหวัดหนองบัวลำภู ร้อยละ ๙.๗๕ ลำดับที่ ๓ จังหวัดเลย ร้อยละ ๗.๙๗ ตามลำดับ

๒. จังหวัดที่มีความต่างค่าใช้จ่าย(ไม่รวมค่าเสื่อมราคาและค่าตัดจำหน่าย) เมื่อเปรียบเทียบกับแผนมากที่สุด ลำดับที่ ๑ จังหวัดสกลนคร ร้อยละ ๓.๓๙ ลำดับที่ ๒ จังหวัดหนองบัวลำภู ร้อยละ ๓.๑๖ ลำดับที่ ๓ จังหวัดอุดรธานี ร้อยละ -๒.๖๑ ตามลำดับ

๓. จังหวัดที่มีจำนวนหน่วยบริการผ่านเกณฑ์ ตามผลการดำเนินงานตามแผน Planfin ลำดับที่ ๑ จังหวัดอุดรธานี ผลงานร้อยละ ๙๐.๔๘ ลำดับที่ ๒ จังหวัดบึงกาฬ ผลงานร้อยละ ๘๗.๕๐ ลำดับที่ ๓ จังหวัดเลย ร้อยละ ๘๕.๗๑ และจังหวัดที่ไม่ผ่านเกณฑ์มี ๒ จังหวัด คือจังหวัดหนองคายผลงาน ร้อยละ ๖๖.๖๗ และจังหวัดหนองบัวลำภู ผลงานร้อยละ ๕๐ ประมวลผลข้อมูล ณ วันที่ ๒๑ พฤษภาคม ๒๕๖๒ เวลา ๑๔.๒๘ น.

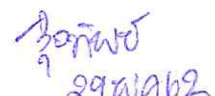
เห็นควรแจ้งทุกจังหวัดทราบเพื่อกำกับติดตามการดำเนินงาน และปรับปรุงประสิทธิภาพต่อไป

จึงเรียนมาเพื่อโปรดพิจารณา



(นางสาวธัญดา สะพังเงิน)

นักวิชาการเงินและบัญชี

  
๒๙พฤษภาคม ๒๕๖๒

  
(นายเกรียงศักดิ์ เอกพงษ์)

รองผู้อำนวยการสำนักงานเขตสุขภาพที่ ๘  
รักษาการในตำแหน่งผู้อำนวยการสำนักงานเขตสุขภาพที่ ๘

ผลการดำเนินงานตามแผนการเงินการคลัง (Platlik)  
( รายได้ไม่รวมรายได้ดังกล่าวก่อน, ค่าใช้จ่ายไม่รวมค่าเสื่อมราคา และค่าตัดจำหน่าย )  
ประจำปี 2562 เลขาน 2562 ข้อมูล ณ วันที่ 21 พฤษภาคม 2562 เวลา 14.28 น.

แผนที่ 1 แผนประมาณการรายได้ และค่าใช้จ่าย															
จังหวัด	แผนรายปี (ไม่รวมรายได้ลงทุน)					แผนค่าใช้จ่าย (ไม่รวมค่าเสื่อมราคาและค่าหักทิ้งหาย)					ผลการประเมินผลตั้งของแผนและผลการดำเนินงาน				สรุปร้อยละของหน่วยบริการที่ผ่านเกณฑ์
	แผนประมาณการรายปี 2562	ค่าที่ควรเป็นตามแผนรายปี 2562	ผลการดำเนินงาน	ส่วนต่าง (บาท)	ร้อยละเพิ่ม/ลดจากแผน	แผนประมาณการค่าใช้จ่าย 2562	ค่าที่ควรเป็นตามแผนค่าใช้จ่าย	ผลการดำเนินงาน	ส่วนต่าง (บาท)	ร้อยละเพิ่ม/ลดจากแผน	ดำเนินการ		ดำเนินการ		
	[1]	[2]=[1]/12*7	[3]	[4]=[3]-[2]	[5]=[4]/[2]*100	[6]	[7]=[6]/12*7	[8]	[9]=[8]-[7]	[10]=[9]/[7]*100	รายปี	คชจ.	รายปี หรือ คชจ.		
1. จังหวัดอุดรธานี	5,923,298,824	3,455,257,647	3,649,907,928	194,650,280	5.63	5,723,977,467	3,340,133,522	3,253,104,318	-87,039,204	-2.61	ไม่ผ่าน	ผ่าน	ผ่าน	90.48	
2. จังหวัดหนองบัวลำภู	1,345,180,380	784,688,555	861,208,466	76,519,911	9.75	1,253,834,872	731,403,675	754,516,072	23,112,396	3.16	ไม่ผ่าน	ผ่าน	ผ่าน	50.00	
3. จังหวัดหนองคาย	2,195,220,855	1,280,545,499	1,348,577,409	68,031,910	5.31	2,050,214,152	1,195,958,255	1,182,827,412	-13,130,843	-1.10	ไม่ผ่าน	ผ่าน	ผ่าน	66.67	
4. จังหวัดสกลนคร	4,719,030,526	2,732,767,807	2,738,852,736	-13,915,071	0.51	4,075,776,716	2,377,536,418	2,458,067,862	80,531,444	3.39	ผ่าน	ผ่าน	ผ่าน	83.33	
5. จังหวัดเลย	2,413,457,914	1,407,850,450	1,520,010,983	112,160,533	7.97	2,261,060,735	1,318,952,096	1,335,394,452	16,442,356	1.25	ไม่ผ่าน	ผ่าน	ผ่าน	85.71	
6. จังหวัดบึงกาฬ	1,296,452,023	756,263,680	807,058,731	50,795,050	6.72	1,212,148,768	707,086,781	700,484,751	-6,602,030	-0.93	ไม่ผ่าน	ผ่าน	ผ่าน	87.50	
7. จังหวัดนครพนม	1,962,013,653	1,144,507,964	1,257,658,133	113,150,169	9.89	1,886,724,789	1,100,589,460	1,098,995,120	-1,594,340	-0.14	ไม่ผ่าน	ผ่าน	ผ่าน	75.00	
รวมทั้งสิ้น	19,854,654,175	11,581,881,602	12,183,274,386	601,392,783	5.19	18,465,737,499	10,771,680,208	10,783,389,987	11,709,779	0.11	ไม่ผ่าน	ผ่าน	ผ่าน	76.96	

หมายเหตุ : 1. จังหวัดที่มีความต่างของรายได้ เมื่อเทียบกับแผนมากที่สุดคือ จังหวัดนครพนม ร้อยละ 9.89 จังหวัดหนองบัวลำภู ร้อยละ 9.75 และรองลงมาคือ จังหวัดสกลนคร ร้อยละ 7.97 ตามลำดับ  
2. จังหวัดที่มีความต่างของค่าใช้จ่าย เมื่อเทียบกับแผนมากที่สุดคือ จังหวัดสกลนคร ร้อยละ 3.39 จังหวัดหนองบัวลำภู ร้อยละ 3.16 และรองลงมาคือ จังหวัดอุดรธานี ร้อยละ -2.61 ตามลำดับ

หมายเหตุ : ค่าเป้าหมาย หน่วยบริการต้องผ่านเกณฑ์ไม่น้อยกว่าร้อยละ 70



ผลการดำเนินงานตามแผนการเงินการคลัง (Plafik)  
( รายได้ไม่รวมรายได้บางทุน, ค่าใช้จ่ายไม่รวมค่าเสื่อมราคา และค่าตัดจำหน่าย )  
จังหวัดอุดรธานี

ประจำปี 2562

แผนที่ 1 แผนประมาณการรายได้ และค่าใช้จ่าย

ชื่อหน่วยงาน/บริการ	แผนรายได้ ( ไม่รวมรายได้บางกลุ่ม )					แผนค่าใช้จ่าย ( ไม่รวมค่าเสื่อมราคาและค่าตัดจำหน่าย )					ผลการประเมินผลต่างของแผนและผลการดำเนินงาน		
	แผนประมาณการรายได้ ทั้งปี 2562	ค่าที่ควรเป็นตาม แผนรายได้	ผลการดำเนินงาน	ส่วนต่าง (บาท)	ร้อยละ เพิ่ม/ลด จากแผน	แผนประมาณการ ค่าใช้จ่าย ทั้งปี 2562	ค่าที่ควรเป็นตาม แผนค่าใช้จ่าย	ผลการดำเนินงาน	ส่วนต่าง (บาท)	ร้อยละ เพิ่ม/ลด จากแผน			
	[1]	[2]=[1]*12*7	[3]	[4]=[3]-[2]	[5]=[4]/[2]*100	[6]	[2]=[1]*12*7	[8]	[9]=[8]-[7]	[10]=[9]/[7]*100	รายได้	คชจ.	รายได้ หรือ คชจ.
รพช อุดรธานี	3,155,145,252	1,840,501,397	1,856,376,777	15,875,380	0.86	3,126,867,437	1,824,006,005	1,768,787,721	-55,218,284	-3.03	ผ่าน	ผ่าน	ผ่าน
รพช. กุดจับ	128,722,810	75,088,306	87,826,901	12,738,596	16.96	122,225,854	71,298,415	71,632,268	333,854	0.47	ไม่ผ่าน	ผ่าน	ผ่าน
รพช. หมอสูง	127,312,284	74,265,499	77,579,106	3,313,607	4.46	119,388,480	69,643,280	65,904,638	-3,738,642	-5.37	ผ่าน	ไม่ผ่าน	ผ่าน
รพช. ภูพาน	425,112,901	247,982,525	275,768,315	27,785,789	11.20	419,498,851	244,707,663	248,837,915	4,130,252	1.69	ไม่ผ่าน	ผ่าน	ผ่าน
รพช. ห้วยผึ้ง	32,969,210	19,232,039	21,840,082	2,608,043	13.56	30,198,613	17,615,858	17,387,888	-228,010	-1.29	ไม่ผ่าน	ผ่าน	ผ่าน
รพช. โนนสะอาด	100,642,656	58,708,216	65,164,654	6,456,438	11.00	95,973,432	55,984,502	52,058,781	-3,925,721	-7.01	ไม่ผ่าน	ไม่ผ่าน	ไม่ผ่าน
รพช. หมอสูง	261,032,551	152,268,988	157,567,366	5,298,378	3.48	245,390,038	143,144,189	136,534,627	-6,609,562	-4.62	ผ่าน	ผ่าน	ผ่าน
รพช. ห้วยผึ้ง	77,918,924	45,452,706	53,724,883	8,272,178	18.20	75,276,276	43,911,161	44,352,227	441,066	1.00	ไม่ผ่าน	ผ่าน	ผ่าน
รพช. โนนสะอาด	73,882,378	43,098,054	52,662,823	9,564,770	22.19	71,800,867	41,883,839	40,716,979	-1,166,860	-2.79	ไม่ผ่าน	ผ่าน	ผ่าน
รพช. ศรีธาตุ	89,865,224	52,421,381	64,852,267	12,430,886	23.71	87,194,143	50,863,250	48,416,839	-2,446,412	-4.81	ไม่ผ่าน	ผ่าน	ผ่าน
รพช. บ้านผือ	120,913,872	70,533,092	91,574,049	21,040,957	29.83	116,447,320	67,927,603	68,193,775	266,172	0.39	ไม่ผ่าน	ผ่าน	ผ่าน
รพช. บ้านผือ	261,377,469	152,470,190	156,638,928	4,168,738	2.73	242,851,796	141,663,548	140,542,636	-1,120,912	-0.79	ผ่าน	ผ่าน	ผ่าน
รพช. บ้านผือ	137,873,043	80,425,942	91,240,291	10,814,349	13.45	130,519,799	76,136,549	72,682,067	-3,454,483	-4.54	ไม่ผ่าน	ผ่าน	ผ่าน
รพช. บ้านผือ	257,748,470	150,353,274	169,695,841	19,342,567	12.86	211,031,951	123,101,972	114,053,527	-9,048,444	-7.35	ไม่ผ่าน	ไม่ผ่าน	ไม่ผ่าน
รพช. บ้านผือ	74,836,504	43,654,627	44,754,610	1,099,983	2.52	68,958,708	40,225,913	38,598,581	-1,627,333	-4.05	ผ่าน	ผ่าน	ผ่าน
รพช. หมอสูง	64,303,854	37,510,582	40,619,213	3,108,631	8.29	63,639,686	37,123,150	35,960,623	-1,162,527	-3.13	ไม่ผ่าน	ผ่าน	ผ่าน
รพช. บ้านผือ	58,792,974	34,295,901	42,292,319	7,996,417	23.32	55,124,227	32,155,799	32,734,915	579,116	1.80	ไม่ผ่าน	ผ่าน	ผ่าน
รพช. บ้านผือ	66,200,538	38,616,981	49,185,291	10,568,311	27.37	63,622,233	37,112,969	38,307,337	1,194,368	3.22	ไม่ผ่าน	ผ่าน	ผ่าน
รพช. บ้านผือ	308,305,492	179,844,870	185,166,430	5,321,560	2.96	294,203,108	171,618,480	165,367,020	-6,251,460	-3.64	ผ่าน	ผ่าน	ผ่าน
รพช. บ้านผือ	49,343,669	28,783,807	33,610,837	4,827,031	16.77	42,484,112	24,782,398	25,695,864	913,466	3.69	ไม่ผ่าน	ผ่าน	ผ่าน
รพช. บ้านผือ	50,998,749	29,749,270	31,766,943	2,017,673	6.78	43,280,533	25,246,977	26,338,131	1,091,153	4.32	ไม่ผ่าน	ผ่าน	ผ่าน
รวมจังหวัดอุดร	5,923,298,824	3,455,257,647	3,649,907,928	194,650,280	5.63	5,725,977,467	3,340,153,522	3,253,104,318	-87,049,204	-2.61	6	18	19
สรุปหน่วยงานรายได้จังหวัดอุดรธานีผ่านเกณฑ์ (ผ่าน)													
สรุปยอดของหน่วยงานบริการในจังหวัดอุดรธานีผ่านเกณฑ์													
สรุปยอดของหน่วยงานบริการในจังหวัดอุดรธานีผ่านเกณฑ์													

สรุปหน่วยงานบริการในจังหวัดอุดรธานีที่ผ่านเกณฑ์ (ผ่าน)  
สรุปร้อยละของหน่วยงานบริการในจังหวัดอุดรธานีที่ผ่านเกณฑ์



กำกับติดตามผลการดำเนินงานตามแผน Planfick ราย Item ประจำเดือน เมษายน 2562									
จังหวัด	หน่วยบริการ	รหัส	สรุปแผน Planfick 2562	จังหวัดอุดรธานี					
				แผนประมาณการ	ค่าที่ควรจะเป็น	ผลการดำเนินงาน	ส่วนต่าง	ร้อยละความต่าง	
				[1]	[2]=[1]/12*7	[3]	[4]=[3]-[2]	[5]=[4]/[2] *100	ผลการประเมิน
อุดรธานี	รวมจังหวัดอุดรธานี	P04	รายได้ UC	2,586,867,801	1,509,006,217	1,754,503,664	245,497,447	16.27	ไม่ผ่าน
อุดรธานี	รวมจังหวัดอุดรธานี	P05	รายได้จาก EMS	4,301,180	2,509,022	2,562,300	53,278	2.12	ผ่าน
อุดรธานี	รวมจังหวัดอุดรธานี	P06	รายได้ค่ารักษาเบิกจากต้นสังกัด	13,438,181	7,838,939	6,354,526	-1,484,413	-18.94	ไม่ผ่าน
อุดรธานี	รวมจังหวัดอุดรธานี	P61	รายได้ค่ารักษา อปท.	105,307,993	61,429,663	58,854,993	-2,574,670	-4.19	ผ่าน
อุดรธานี	รวมจังหวัดอุดรธานี	P07	รายได้ค่าบริการเบิกจ่ายตรงกรมบัญชีกลาง	833,186,739	486,025,597	414,509,458	-71,516,140	-14.71	ไม่ผ่าน
อุดรธานี	รวมจังหวัดอุดรธานี	P08	รายได้ประกันสังคม	198,254,617	115,648,527	122,368,524	6,719,998	5.81	ไม่ผ่าน
อุดรธานี	รวมจังหวัดอุดรธานี	P09	รายได้แรงงานต่างด้าว	2,343,749	1,367,187	451,397	-915,790	-66.98	ไม่ผ่าน
อุดรธานี	รวมจังหวัดอุดรธานี	P10	รายได้ค่าบริการและบริการอื่น ๆ	500,220,521	291,795,304	280,220,288	-11,575,015	-3.97	ผ่าน
อุดรธานี	รวมจังหวัดอุดรธานี	P11	รายได้งบประมาณส่วนบุคคลการ	1,375,681,239	802,480,723	790,128,801	-12,351,922	-1.54	ผ่าน
อุดรธานี	รวมจังหวัดอุดรธานี	P12	รายได้อื่น	297,896,804	173,773,136	217,150,378	43,377,242	24.96	ไม่ผ่าน
อุดรธานี	รวมจังหวัดอุดรธานี	P121	รายได้อื่น (ระบบบัญชีบันทึกอัตโนมัติ)	5,800,000	3,383,333	2,803,598	-579,736	-17.14	ไม่ผ่าน
อุดรธานี	รวมจังหวัดอุดรธานี	P13	รายได้ลงทุน	399,510,683	233,047,898	312,920,637	79,872,739	34.27	ไม่ผ่าน
อุดรธานี	รวมจังหวัดอุดรธานี	P13S	รวมรายได้ (ไม่รวมลงทุน)	5,923,298,824	3,455,257,647	3,649,907,928	194,650,280	5.63	ไม่ผ่าน
อุดรธานี	รวมจังหวัดอุดรธานี	P13S	รวมรายได้	6,322,809,507	3,688,305,546	3,962,828,565	274,523,019	7.44	ไม่ผ่าน
อุดรธานี	รวมจังหวัดอุดรธานี	P14	ต้นทุนยา	941,354,511	549,123,465	575,234,637	26,111,173	4.76	ผ่าน
อุดรธานี	รวมจังหวัดอุดรธานี	P15	ต้นทุนเวชภัณฑ์และวัสดุทางการแพทย์	547,949,324	319,637,106	351,735,575	32,098,470	10.04	ไม่ผ่าน
อุดรธานี	รวมจังหวัดอุดรธานี	P151	ต้นทุนวัสดุทันตกรรม	13,750,880	8,021,347	6,889,689	-1,131,658	-14.11	ไม่ผ่าน
อุดรธานี	รวมจังหวัดอุดรธานี	P16	ต้นทุนวัสดุวิทยาศาสตร์การแพทย์	190,596,153	111,181,089	102,282,480	-8,898,610	-8.00	ไม่ผ่าน
อุดรธานี	รวมจังหวัดอุดรธานี	P17	เงินเดือนและค่าจ้างประจำ	1,377,595,274	803,597,243	790,180,543	-13,416,700	-1.67	ผ่าน
อุดรธานี	รวมจังหวัดอุดรธานี	P18	ค่าจ้างชั่วคราว/พทส./ค่าจ้างเหมาบุคลากรอื่น	476,643,442	278,042,008	270,800,610	-7,241,397	-2.60	ผ่าน
อุดรธานี	รวมจังหวัดอุดรธานี	P19	ค่าตอบแทน	884,366,716	515,880,584	503,732,595	-12,147,989	-2.35	ผ่าน
อุดรธานี	รวมจังหวัดอุดรธานี	P20	ค่าใช้จ่ายบุคลากรอื่น	110,029,674	64,183,976	60,858,198	-3,325,778	-5.18	ไม่ผ่าน
อุดรธานี	รวมจังหวัดอุดรธานี	P21	ค่าใช้สอย	459,609,451	268,105,513	238,760,671	-29,344,842	-10.95	ไม่ผ่าน
อุดรธานี	รวมจังหวัดอุดรธานี	P22	ค่าสาธารณูปโภค	118,830,229	69,317,634	74,522,774	5,205,140	7.51	ไม่ผ่าน
อุดรธานี	รวมจังหวัดอุดรธานี	P23	วัสดุทั่วไป	233,614,038	136,274,855	105,102,387	-31,172,468	-22.87	ไม่ผ่าน
อุดรธานี	รวมจังหวัดอุดรธานี	P24	ค่าเสื่อมราคาและค่าตัดจำหน่าย	425,272,664	248,075,721	235,345,681	-12,730,040	-5.13	ไม่ผ่าน
อุดรธานี	รวมจังหวัดอุดรธานี	P241	หนี้สูญและสงสัยจะสูญ	34,553,416	20,156,159	23,343,117	3,186,958	15.81	ไม่ผ่าน
อุดรธานี	รวมจังหวัดอุดรธานี	P251	ค่าใช้จ่ายอื่น (ระบบบัญชีบันทึกอัตโนมัติ)	0	0	5,209,298	5,209,298		
อุดรธานี	รวมจังหวัดอุดรธานี	P25	ค่าใช้จ่ายอื่น	337,084,360	196,632,543	144,451,743	-52,180,800	-26.54	ไม่ผ่าน
อุดรธานี	รวมจังหวัดอุดรธานี	P26S	รวมค่าใช้จ่าย (ไม่รวมค่าเสื่อมราคาและค่าตัดจำหน่าย	5,725,977,467	3,340,153,522	3,253,104,318	-87,049,204	-2.61	ผ่าน
อุดรธานี	รวมจังหวัดอุดรธานี	P26S	รวมค่าใช้จ่าย	6,151,250,131	3,588,229,243	3,488,450,000	-99,779,243	-2.78	ผ่าน



ผลการดำเนินงานตามแผนการเงินการคลัง (Platfick)  
( รายได้ไม่รวมรายได้งบลงทุน, ค่าใช้จ่ายไม่รวมค่าเสื่อมราคา และค่าตัดจำหน่าย )

จังหวัดหนองบัวลำภู

ประจำเดือน เมษายน 2562 ข้อมูล ณ วันที่ 21 พฤษภาคม 2562 เวลา 14.28 น.

แผนที่ 1 แผนประมาณการรายได้ และค่าใช้จ่าย												
ชื่อหน่วยบริการ	แผนรายได้ ( ไม่รวมรายได้งบลงทุน )					แผนค่าใช้จ่าย ( ไม่รวมค่าเสื่อมราคาและค่าตัดจำหน่าย )					ผลการประเมินผลต่างของแผนและผล การดำเนินงาน	
	แผนประมาณการรายได้ ทั้งปี 2562	ค่าที่ควรเป็นตาม แผนรายได้	ผลการ ดำเนินงาน	ส่วนต่าง (บาท)	ร้อยละ เพิ่ม/ลด จากแผน	แผนประมาณการ ค่าใช้จ่าย ทั้งปี 2562	ค่าที่ควรเป็นตาม แผนค่าใช้จ่าย	ผลการดำเนินงาน	ส่วนต่าง (บาท)	ร้อยละ เพิ่ม/ลด จากแผน		
	[1]	[2]=[1]/12*7	[3]	[4]=[3]-[2]	[5]=[4]/[2]*100	[6]	[2]=[1]/12*7	[8]	[9]=[8]-[7]	[10]=[9]/[7]*100	รายได้	คชจ. ผ่าน
รพท. หนองบัวลำภู	636,550,000	371,320,833	387,279,362	15,958,529	4.30	594,403,739	346,735,515	373,676,303	26,940,789	7.17	ผ่าน	ผ่าน
รพช.มกกลาง	172,019,548	100,344,736	104,869,939	4,525,203	4.51	163,139,561	95,164,744	94,240,157	-924,587	-0.97	ผ่าน	ผ่าน
รพช. โนนสัง	121,587,735	70,926,179	86,111,788	15,185,610	21.41	114,070,405	66,541,070	62,694,937	-3,846,133	-5.78	ไม่ผ่าน	ไม่ผ่าน
รพช. ศรีบุญเรือง	185,538,968	108,231,064	121,068,705	12,837,641	11.86	174,522,121	101,804,571	107,468,147	5,663,577	5.56	ไม่ผ่าน	ไม่ผ่าน
รพช.สุวรรณคูหา	129,955,922	75,807,621	88,045,548	12,237,927	16.14	120,956,666	70,558,055	66,996,161	-3,561,895	-5.05	ไม่ผ่าน	ไม่ผ่าน
รพช.นาแก และนิคมพระเกียรติ	99,528,208	58,058,121	73,833,123	15,775,002	27.17	86,742,379	50,599,721	49,440,366	-1,159,355	-2.29	ไม่ผ่าน	ผ่าน
รวมจังหวัดหนองบัวลำภู	1,345,180,380	784,688,555	861,208,466	76,519,911	9.75	1,253,834,872	731,403,675	734,516,072	23,112,396	3.16	ไม่ผ่าน	ผ่าน
สรุปหน่วยบริการในจังหวัดหนองบัวลำภูที่ผ่านเกณฑ์ ( ผ่าน )											2	2
สรุปร้อยละของหน่วยบริการในจังหวัดหนองบัวลำภูที่ผ่านเกณฑ์												50.00



กำกับติดตามผลการดำเนินงานตามแผน Planกิก ราย Item ประจำเดือน เมษายน 2562									
จังหวัด	หน่วยบริการ	รหัส	สรุปแผน Planกิก 2562	จังหวัดหนองบัวลำภู					ผลการประเมิน
				แผนงบประมาณการ	ค่าที่ควรจะเป็น	ผลการดำเนินงาน	ส่วนต่าง	ร้อยละความต่าง	
				[1]	[2]=[1]/12*7	[3]	[4]=[3]-[2]	[5]=[4]/[2]*100	
หนองบัวลำภู	รวมจังหวัดหนองบัวลำภู	P04	รายได้ UC	588,119,630	343,069,784	408,682,002	65,612,218	19.13	ไม่ผ่าน
หนองบัวลำภู	รวมจังหวัดหนองบัวลำภู	P05	รายได้จาก EMS	1,689,800	985,717	840,200	-145,517	-14.76	ไม่ผ่าน
หนองบัวลำภู	รวมจังหวัดหนองบัวลำภู	P06	รายได้ค่ารักษาพยาบาลขั้นต้นสังกัด	2,210,673	1,289,559	585,282	-704,278	-54.61	ไม่ผ่าน
หนองบัวลำภู	รวมจังหวัดหนองบัวลำภู	P61	รายได้ค่ารักษา อปท.	19,769,354	11,532,123	12,118,017	585,894	5.08	ไม่ผ่าน
หนองบัวลำภู	รวมจังหวัดหนองบัวลำภู	P07	รายได้ค่าบริการงานบริการยন্ত্রกรรรมบัญชีกลาง	123,028,804	71,766,802	68,199,536	-3,567,267	-4.97	ผ่าน
หนองบัวลำภู	รวมจังหวัดหนองบัวลำภู	P08	รายได้ประกันสังคม	36,217,962	21,127,145	14,876,507	-6,250,638	-29.59	ไม่ผ่าน
หนองบัวลำภู	รวมจังหวัดหนองบัวลำภู	P09	รายได้ประกันสังคม	246,990	144,078	227,646	83,568	58.00	ไม่ผ่าน
หนองบัวลำภู	รวมจังหวัดหนองบัวลำภู	P10	รายได้ค่าบริการและบริการอื่น ๆ	111,384,516	64,974,301	66,089,759	1,115,458	1.72	ผ่าน
หนองบัวลำภู	รวมจังหวัดหนองบัวลำภู	P11	รายได้ค่าบริการส่วนบุคลากร	350,410,056	204,405,866	204,651,909	246,043	0.12	ผ่าน
หนองบัวลำภู	รวมจังหวัดหนองบัวลำภู	P12	รายได้อื่น	112,102,596	65,393,181	84,937,609	19,544,428	29.89	ไม่ผ่าน
หนองบัวลำภู	รวมจังหวัดหนองบัวลำภู	P121	รายได้อื่น (ระบบบัญชีบันทึกอัตโนมัติ)	0	0	0	0		ไม่ผ่าน
หนองบัวลำภู	รวมจังหวัดหนองบัวลำภู	P13	รายได้ลงทุน	41,835,337	24,403,946	0	-24,403,946	-100.00	ไม่ผ่าน
หนองบัวลำภู	รวมจังหวัดหนองบัวลำภู	P13S	รวมรายได้ (ไม่รวมงบลงทุน)	1,345,180,380	784,688,555	861,208,466	76,519,911	9.75	ไม่ผ่าน
หนองบัวลำภู	รวมจังหวัดหนองบัวลำภู	P13S	รวมรายได้	1,381,015,717	809,092,502	861,208,466	52,115,965	6.44	ไม่ผ่าน
หนองบัวลำภู	รวมจังหวัดหนองบัวลำภู	P14	ต้นทุนยา	160,143,440	93,417,007	102,815,682	9,398,675	10.06	ไม่ผ่าน
หนองบัวลำภู	รวมจังหวัดหนองบัวลำภู	P15	ต้นทุนเวชภัณฑ์และวัสดุทางการแพทย์	79,833,698	46,569,657	56,076,371	9,506,714	20.41	ไม่ผ่าน
หนองบัวลำภู	รวมจังหวัดหนองบัวลำภู	P151	ต้นทุนวัสดุทันตกรรม	6,349,669	3,703,973	3,687,599	-16,374	-0.44	ผ่าน
หนองบัวลำภู	รวมจังหวัดหนองบัวลำภู	P16	ต้นทุนวัสดุวิทยาศาสตร์การแพทย์	53,073,821	30,959,729	30,654,644	-305,085	-0.99	ผ่าน
หนองบัวลำภู	รวมจังหวัดหนองบัวลำภู	P17	เงินเดือนและค่าจ้างประจำ	349,410,056	203,822,533	204,682,100	859,567	0.42	ผ่าน
หนองบัวลำภู	รวมจังหวัดหนองบัวลำภู	P18	ค่าจ้างชั่วคราว/พทส./ค่าจ้างเหมาบุคลากรอื่น	110,744,814	64,601,142	63,018,655	-1,582,486	-2.45	ผ่าน
หนองบัวลำภู	รวมจังหวัดหนองบัวลำภู	P19	ค่าตอบแทน	226,944,063	132,384,037	131,171,115	-1,212,921	-0.92	ผ่าน
หนองบัวลำภู	รวมจังหวัดหนองบัวลำภู	P20	ค่าใช้จ่ายบุคลากรอื่น	29,406,848	17,153,995	16,568,283	-585,711	-3.41	ผ่าน
หนองบัวลำภู	รวมจังหวัดหนองบัวลำภู	P21	ค่าเชื้อเพลิง	86,165,825	50,263,398	53,701,313	3,437,915	6.84	ไม่ผ่าน
หนองบัวลำภู	รวมจังหวัดหนองบัวลำภู	P22	ค่าสาธารณูปโภค	32,508,400	18,963,233	22,581,340	3,618,107	19.08	ไม่ผ่าน
หนองบัวลำภู	รวมจังหวัดหนองบัวลำภู	P23	วัสดุทั่วไป	45,740,413	26,681,908	28,457,838	1,775,930	6.66	ไม่ผ่าน
หนองบัวลำภู	รวมจังหวัดหนองบัวลำภู	P24	ค่าเสื่อมราคาและค่าตัดจำหน่าย	111,031,675	64,771,977	65,327,115	555,138	0.86	ผ่าน
หนองบัวลำภู	รวมจังหวัดหนองบัวลำภู	P241	หนี้สูญและสงสัยจะสูญ	15,968,830	9,315,151	13,416,399	4,101,248	44.03	ไม่ผ่าน
หนองบัวลำภู	รวมจังหวัดหนองบัวลำภู	P251	ค่าใช้จ่ายอื่น (ระบบบัญชีบันทึกอัตโนมัติ)	73,739	43,015	73,739	30,725	71.43	ไม่ผ่าน
หนองบัวลำภู	รวมจังหวัดหนองบัวลำภู	P25	ค่าใช้จ่ายอื่น	57,471,255	33,524,899	27,610,992	-5,913,907	-17.64	ไม่ผ่าน
หนองบัวลำภู	รวมจังหวัดหนองบัวลำภู	P26S	รวมค่าใช้จ่าย (ไม่รวมค่าเสื่อมราคาและค่าตัดจำหน่าย)	1,253,834,872	731,403,675	754,516,072	23,112,396	3.16	ผ่าน
หนองบัวลำภู	รวมจังหวัดหนองบัวลำภู	P26S	รวมค่าใช้จ่าย	1,364,872,547	796,175,652	819,843,186	23,667,534	2.97	ผ่าน



ผลการดำเนินงานตามแผนการเงินการคลัง (Platfick)  
( รายได้ไม่รวมรายได้งบลงทุน, ค่าใช้จ่ายไม่รวมค่าเสื่อมราคา และค่าตัดจำหน่าย )  
จังหวัดหนองคาย  
ประจำปี 2562 เมษายน 2562 ข้อมูล ณ วันที่ 21 พฤษภาคม 2562 เวลา 14.28 น.

แผนปี 1 แผนประมาณการรายได้ และค่าใช้จ่าย													
ชื่อหน่วยบริการ	แผนรายได้ ( ไม่รวมรายได้งบลงทุน )				แผนค่าใช้จ่าย ( ไม่รวมค่าเสื่อมราคาและค่าตัดจำหน่าย )				ผลการประเมินผลต่างของแผนและผลการดำเนินงาน				
	แผนประมาณการรายได้ทั้งปี 2562	ค่าที่ควรเป็นตามแผนรายได้	ผลการดำเนินงาน	ส่วนต่าง (บาท)	ร้อยละ เพิ่ม/ลดจากแผน	แผนประมาณการค่าใช้จ่ายทั้งปี 2562	ค่าที่ควรเป็นตามแผนค่าใช้จ่าย	ผลการดำเนินงาน					ส่วนต่าง (บาท)
	[1]	[2]=[1]/12*7	[3]	[4]=[3]-[2]	[5]=[4]/[2]*100	[6]	[2]=[1]/12*7	[8]	[9]=[8]-[7]	[10]=[9]/[7]*100	รายได้	คชจ.	รายได้ หรือ คชจ.
รพท. หนองคาย	934,300,000	545,008,333	567,788,444	22,780,110	4.18	871,930,000	508,625,833	493,241,303	-15,384,531	-3.02	ผ่าน	ผ่าน	ผ่าน
รพช. โพนพิสัย	219,047,097	127,777,473	120,757,933	-7,019,540	-5.49	216,851,274	126,496,577	117,828,280	-8,668,296	-6.85	ไม่ผ่าน	ไม่ผ่าน	ไม่ผ่าน
รพช. ศรีเชียงใหม่	76,395,491	44,564,036	49,832,310	5,268,274	11.82	74,241,470	43,307,524	42,992,709	-314,815	-0.73	ไม่ผ่าน	ผ่าน	ผ่าน
รพช. สังขม	75,203,773	43,868,868	53,946,301	10,077,433	22.97	73,050,092	42,612,554	42,151,674	-460,880	-1.08	ไม่ผ่าน	ผ่าน	ผ่าน
รพช. ท่าบ่อ	646,201,570	376,950,916	395,226,146	18,275,230	4.85	592,224,890	345,464,519	360,093,411	14,628,892	4.23	ผ่าน	ผ่าน	ผ่าน
รพช.สระใคร	60,189,410	35,110,489	37,382,652	2,272,163	6.47	58,549,187	34,153,692	31,496,036	-2,657,656	-7.78	ไม่ผ่าน	ไม่ผ่าน	ไม่ผ่าน
รพช. โพนพิสัย	50,188,752	29,276,772	30,116,014	839,241	2.87	42,679,365	24,896,296	22,170,184	-2,726,113	-10.95	ผ่าน	ไม่ผ่าน	ผ่าน
รพช. เฝ้าไร่	72,629,903	42,367,443	51,542,775	9,175,332	21.66	63,891,377	37,269,970	39,258,536	1,988,566	5.34	ไม่ผ่าน	ไม่ผ่าน	ไม่ผ่าน
รพช. รัตนวาปี	61,064,859	35,621,168	41,984,834	6,363,667	17.86	56,796,497	33,131,290	33,595,279	463,989	1.40	ไม่ผ่าน	ผ่าน	ผ่าน
รวมจังหวัดหนองคาย	2,195,220,855	1,280,545,499	1,348,577,409	68,031,910	5.31	2,050,214,152	1,195,958,255	1,182,827,412	-13,130,843	-1.10	3	5	6
สรุปหน่วยบริการในจังหวัดหนองคายที่ผ่านเกณฑ์ (ผ่าน)													
สรุปร้อยละของหน่วยงานบริการในจังหวัดหนองคายที่ผ่านเกณฑ์													



กำกับติดตามผลการดำเนินงานตามแผน Planfrik ราย Item ประจำปีเตือน เมษายน 2562									
จังหวัด	หน่วยบริการ	รหัส	สรุปแผน Planfrik 2562	จังหวัดหนองคาย					ผลการประเมิน
				แผนประมาณการ	ค่าที่ควรจะเป็น	ผลการดำเนินงาน	ส่วนต่าง	ร้อยละความต่าง	
				[1]	[2]=[1]/12*7	[3]	[4]=[3]-[2]	[5]=[4]/[2]*100	
หนองคาย	รวมจังหวัดหนองคาย	P04	รายได้ UC	776,216,351	452,792,871	481,421,001	28,628,130	6.32	ไม่ผ่าน
หนองคาย	รวมจังหวัดหนองคาย	P05	รายได้จาก EMS	1,792,600	1,045,683	1,212,480	166,797	15.95	ไม่ผ่าน
หนองคาย	รวมจังหวัดหนองคาย	P06	รายได้ค่าบริการจากบริษัทขนส่ง	5,872,300	3,425,508	4,763,058	1,337,550	39.05	ไม่ผ่าน
หนองคาย	รวมจังหวัดหนองคาย	P61	รายได้ค่าบริการฯ อปท.	40,766,111	23,780,231	26,795,184	3,014,953	12.68	ไม่ผ่าน
หนองคาย	รวมจังหวัดหนองคาย	P07	รายได้ค่าบริการจากบัญชีกลาง	258,589,438	150,843,839	157,503,581	6,659,742	4.41	ผ่าน
หนองคาย	รวมจังหวัดหนองคาย	P08	รายได้ประกันสังคม	86,992,621	50,745,695	51,086,281	340,585	0.67	ผ่าน
หนองคาย	รวมจังหวัดหนองคาย	P09	รายได้แรงงานต่างด้าว	1,472,752	859,105	1,251,073	391,968	45.63	ไม่ผ่าน
หนองคาย	รวมจังหวัดหนองคาย	P10	รายได้ค่าบริการและบริการอื่น ๆ	304,788,896	177,793,522	197,267,306	19,473,783	10.95	ไม่ผ่าน
หนองคาย	รวมจังหวัดหนองคาย	P11	รายได้งบประมาณส่วนบุคลากร	548,143,571	319,750,416	316,072,124	-3,678,292	-1.15	ผ่าน
หนองคาย	รวมจังหวัดหนองคาย	P12	รายได้อื่น	170,586,216	99,508,626	111,205,321	11,696,695	11.75	ไม่ผ่าน
หนองคาย	รวมจังหวัดหนองคาย	P121	รายได้อื่น (ระบบบัญชีบันทึกอัตโนมัติ)	0	0	0	0		
หนองคาย	รวมจังหวัดหนองคาย	P13	รายได้ลงทุน	77,480,890	45,197,186	0	-45,197,186	-100.00	ไม่ผ่าน
หนองคาย	รวมจังหวัดหนองคาย	P13S	รวมรายได้ (ไม่รวมลงทุน)	2,195,220,855	1,280,545,499	1,348,577,409	68,031,910	5.31	ไม่ผ่าน
หนองคาย	รวมจังหวัดหนองคาย	P13S	รวมรายได้	2,272,701,746	1,325,742,685	1,348,577,409	22,834,724	1.72	ผ่าน
หนองคาย	รวมจังหวัดหนองคาย	P14	ต้นทุนยา	296,981,064	173,238,954	183,430,652	10,191,698	5.88	ไม่ผ่าน
หนองคาย	รวมจังหวัดหนองคาย	P15	ต้นทุนเวชภัณฑ์ไม่ขายและวัสดุการแพทย์	185,732,884	108,344,182	81,370,023	-26,974,159	-24.90	ไม่ผ่าน
หนองคาย	รวมจังหวัดหนองคาย	P151	ต้นทุนวัสดุทันตกรรม	6,406,164	3,736,929	2,569,544	-1,167,385	-31.24	ไม่ผ่าน
หนองคาย	รวมจังหวัดหนองคาย	P16	ต้นทุนวัสดุวิทยาศาสตร์การแพทย์	59,129,046	34,491,943	34,213,208	-278,736	-0.81	ผ่าน
หนองคาย	รวมจังหวัดหนองคาย	P17	เงินเดือนและค่าจ้างประจำ	550,545,174	321,151,352	316,087,493	-5,063,859	-1.58	ผ่าน
หนองคาย	รวมจังหวัดหนองคาย	P18	ค่าจ้างชั่วคราว/พกด./ค่าจ้างเหมาบุคลากรอื่น	195,352,940	113,955,882	107,399,071	-6,556,810	-5.75	ไม่ผ่าน
หนองคาย	รวมจังหวัดหนองคาย	P19	ค่าตอบแทน	321,592,341	187,595,532	196,804,151	9,208,619	4.91	ผ่าน
หนองคาย	รวมจังหวัดหนองคาย	P20	ค่าใช้จ่ายบุคลากรอื่น	47,044,681	27,442,731	25,585,446	-1,857,284	-6.77	ไม่ผ่าน
หนองคาย	รวมจังหวัดหนองคาย	P21	ค่าใช้สอย	159,666,443	93,138,758	81,813,079	-11,325,679	-12.16	ไม่ผ่าน
หนองคาย	รวมจังหวัดหนองคาย	P22	ค่าสาธารณูปโภค	46,936,900	27,379,859	24,304,474	-3,075,384	-11.23	ไม่ผ่าน
หนองคาย	รวมจังหวัดหนองคาย	P23	วัสดุทั่วไป	54,617,269	31,860,074	34,108,354	2,248,281	7.06	ไม่ผ่าน
หนองคาย	รวมจังหวัดหนองคาย	P24	ค่าเสื่อมราคาและค่าตัดจำหน่าย	123,422,896	71,996,689	91,360,034	19,363,345	26.89	ไม่ผ่าน
หนองคาย	รวมจังหวัดหนองคาย	P241	หนี้สูญและจะสูญ	34,635,955	20,204,307	35,483,420	15,279,114	75.62	ไม่ผ่าน
หนองคาย	รวมจังหวัดหนองคาย	P251	ค่าใช้จ่ายอื่น (ระบบบัญชีบันทึกอัตโนมัติ)	750,000	437,500	2,072,179	1,634,679	373.64	ไม่ผ่าน
หนองคาย	รวมจังหวัดหนองคาย	P25	ค่าใช้จ่ายอื่น	90,823,291	52,980,253	57,586,317	4,606,064	8.69	ไม่ผ่าน
หนองคาย	รวมจังหวัดหนองคาย	P26S	รวมค่าใช้จ่าย (ไม่รวมค่าเสื่อมราคาและค่าตัดจำหน่าย)	2,050,214,152	1,195,958,255	1,182,827,412	-13,130,843	-1.10	ผ่าน
หนองคาย	รวมจังหวัดหนองคาย	P26S	รวมค่าใช้จ่าย	2,173,637,048	1,267,954,944	1,274,187,447	6,232,502	0.49	ผ่าน



ผลการดำเนินงานตามแผนการเงินการคลัง (Planfisk)  
( รายได้ไม่รวมรายได้งบลงทุน, ค่าใช้จ่ายไม่รวมค่าเสื่อมราคา และค่าตัดจำหน่าย )  
จังหวัดสกลนคร  
ประจำปี 2562  
งบการเงิน งบรายปี 21 พฤษภาคม 2562 เวลา 14.28 น.

ชื่อหน่วยงาน/บริการ	แผนรายปี ( ไม่รวมรายได้งบลงทุน )					แนบค่าใช้จ่าย ( ไม่รวมค่าเสื่อมราคาและค่าตัดจำหน่าย )					ผลการประเมินผลต่างของแผนและผลการดำเนินงาน		
	แผนประมาณการรายปี 2562	ค่าที่ควรเป็นตามแผนรายปี	ผลการดำเนินงาน	ส่วนต่าง (บาท)	ร้อยละ เพิ่ม/ลดจากแผน	แผนประมาณการค่าใช้จ่ายท้ายปี 2562	ค่าที่ควรเป็นตามแนบค่าใช้จ่าย	ผลการดำเนินงาน	ส่วนต่าง (บาท)	ร้อยละ เพิ่ม/ลดจากแผน			
	[1]	[2]=[1]/12*7	[3]	[4]=[3]-[2]	[5]=[4]/[2]*100	[6]	[2]=[1]/12*7	[8]	[9]=[8]-[7]	[10]=[9]/[7]*100	รายได้	คชจ.	รายได้ หรือ คชจ.
รพช.สกลนคร	2,282,820,931	1,331,645,543	1,171,714,085	-159,931,458	-12.01	1,828,357,107	1,066,541,646	1,105,440,770	38,899,124	3.65	ไม่ผ่าน	ผ่าน	ผ่าน
รพช.กุสุมาลย์	95,410,649	55,656,212	63,170,931	7,514,719	13.50	86,623,132	50,530,160	51,443,389	913,229	1.81	ไม่ผ่าน	ผ่าน	ผ่าน
รพช.กุสุมาลย์	69,669,625	40,640,615	43,271,321	2,630,706	6.47	64,266,723	37,488,922	40,399,621	2,910,699	7.76	ไม่ผ่าน	ไม่ผ่าน	ไม่ผ่าน
รพช.พระอาจารย์ศรีทองจากไฮ	185,117,335	107,983,229	118,950,721	10,965,492	10.15	183,632,140	107,118,748	107,785,877	667,129	0.62	ไม่ผ่าน	ผ่าน	ผ่าน
รพช.พังโคน	137,840,621	92,074,862	100,402,045	8,327,183	9.04	151,844,525	88,575,973	86,471,920	-2,104,053	-2.38	ไม่ผ่าน	ผ่าน	ผ่าน
รพช.วาริชภูมิ	102,398,614	59,732,525	64,750,168	5,017,644	8.40	100,109,349	58,397,120	55,660,967	-2,736,153	-4.69	ไม่ผ่าน	ผ่าน	ผ่าน
รพช.นิคมคำสร้อย	43,458,579	25,350,838	34,448,565	9,097,727	35.89	41,760,201	24,360,117	25,999,782	1,639,665	6.73	ไม่ผ่าน	ไม่ผ่าน	ไม่ผ่าน
รพช.วานรนิวาส	332,320,614	193,853,691	212,877,398	19,023,707	9.81	320,916,479	187,201,279	188,293,001	1,091,721	0.58	ไม่ผ่าน	ผ่าน	ผ่าน
รพช.คำตากล้า	91,979,091	53,654,470	56,749,152	3,094,683	5.77	86,799,925	50,633,290	50,454,105	-179,185	-0.35	ไม่ผ่าน	ผ่าน	ผ่าน
รพช.บ้านม่วง	165,486,491	96,533,786	104,193,995	7,660,208	7.94	151,642,516	88,458,134	89,063,632	605,498	0.68	ไม่ผ่าน	ผ่าน	ผ่าน
รพช.อากาศอำนวย	162,576,001	94,836,001	105,706,976	10,870,976	11.46	151,158,123	88,175,572	88,779,008	603,436	0.68	ไม่ผ่าน	ผ่าน	ผ่าน
รพช.ส่องดาว	83,223,621	48,547,112	53,745,853	5,198,741	10.71	77,081,039	44,963,940	43,344,999	-1,618,941	-3.60	ไม่ผ่าน	ผ่าน	ผ่าน
รพช.ดงเจน	59,780,017	34,871,677	37,163,964	2,292,287	6.57	55,958,600	32,642,516	32,369,406	-273,111	-0.84	ไม่ผ่าน	ผ่าน	ผ่าน
รพช.โคกศรีสุพรรณ	90,156,490	52,591,286	60,837,476	8,246,190	15.68	89,961,380	52,477,472	52,180,450	-297,022	-0.57	ไม่ผ่าน	ผ่าน	ผ่าน
รพช.เจริญศิลป์	80,566,824	46,997,314	54,243,309	7,245,995	15.42	74,990,676	43,744,561	43,978,622	234,061	0.54	ไม่ผ่าน	ผ่าน	ผ่าน
รพช.โพนนาแก้ว	72,107,670	42,062,807	47,712,825	5,650,017	13.43	65,722,293	38,338,004	38,041,804	-296,200	-0.77	ไม่ผ่าน	ผ่าน	ผ่าน
รพช.สว่างแดนดิน	556,176,866	324,436,505	350,775,831	26,339,326	8.12	466,371,896	273,216,339	314,282,478	41,065,539	15.03	ไม่ผ่าน	ไม่ผ่าน	ไม่ผ่าน
รพช.พระอาจารย์อนันต์ หนองไข่	87,938,287	51,297,334	58,138,120	6,840,786	13.34	76,580,612	44,672,023	44,078,032	-593,991	-1.33	ไม่ผ่าน	ผ่าน	ผ่าน
รวมจังหวัดสกลนคร	4,719,030,526	2,752,767,807	2,738,852,736	-13,975,071	-0.51	4,075,776,716	2,377,536,418	2,458,067,862	80,531,444	3.39	ผ่าน	ผ่าน	ผ่าน
สรุปร้อยละของหน่วยงานบริการในจังหวัดสกลนครที่ผ่านเกณฑ์ (ผ่าน)											0	15	15
สรุปร้อยละของหน่วยงานบริการในจังหวัดสกลนครที่ผ่านเกณฑ์ (ผ่าน)											83.33		



กำกับติดตามผลการดำเนินงานตามแผน Planfink ราย Item ประจำปีเดือน เมษายน 2562									
จังหวัด	หน่วยบริการ	รหัส	สรุปแผน Planfink 2562	จังหวัดสตูลนคร					
				แผนประมาณการ	ค่าที่ควรจะเป็น	ผลการดำเนินงาน	ส่วนต่าง	ร้อยละความต่าง	ผลการประเมิน
				[1]	[2]=[1]/12*7	[3]	[4]=[3]-[2]	[5]=[4]/[2]*100	
สตูลนคร	รวมจังหวัดสตูลนคร	P04	รายได้ UC	2,117,000,204	1,234,916,786	1,280,038,050	45,121,264	3.65	ผ่าน
สตูลนคร	รวมจังหวัดสตูลนคร	P05	รายได้จาก EMS	4,698,350	2,740,704	2,807,600	66,896	2.44	ผ่าน
สตูลนคร	รวมจังหวัดสตูลนคร	P06	รายได้ค่ารักษาเบิกต้นสังกัด	16,903,718	9,860,502	7,765,572	-2,094,930	-21.25	ไม่ผ่าน
สตูลนคร	รวมจังหวัดสตูลนคร	P61	รายได้ค่ารักษา อปท.	98,389,815	57,394,059	56,479,130	-914,929	-1.59	ผ่าน
สตูลนคร	รวมจังหวัดสตูลนคร	P07	รายได้ค่ารักษาเบิกจ่ายตรงกรมบัญชีกลาง	552,772,216	322,450,459	279,216,423	-43,234,036	-13.41	ไม่ผ่าน
สตูลนคร	รวมจังหวัดสตูลนคร	P08	รายได้ประกันสังคม	128,484,354	74,949,207	63,277,475	-11,671,731	-15.57	ไม่ผ่าน
สตูลนคร	รวมจังหวัดสตูลนคร	P09	รายได้แรงงานต่างด้าว	2,074,252	1,209,980	1,067,617	-142,363	-11.77	ไม่ผ่าน
สตูลนคร	รวมจังหวัดสตูลนคร	P10	รายได้ค่ารักษาและบริการอื่น ๆ	429,851,049	250,746,445	246,157,976	-4,588,469	-1.83	ผ่าน
สตูลนคร	รวมจังหวัดสตูลนคร	P11	รายได้งบประมาณส่วนบุคลากร	1,048,739,259	611,764,568	607,889,562	-3,875,006	-0.63	ผ่าน
สตูลนคร	รวมจังหวัดสตูลนคร	P12	รายได้อื่น	320,117,309	186,735,097	194,153,330	7,418,233	3.97	ผ่าน
สตูลนคร	รวมจังหวัดสตูลนคร	P121	รายได้อื่น (ระบบบัญชีบันทึกอัตโนมัติ)	0	0	0	0		
สตูลนคร	รวมจังหวัดสตูลนคร	P13	รายได้ลงทุน	309,530,681	180,559,564	177,060,811	-3,498,753	-1.94	ผ่าน
สตูลนคร	รวมจังหวัดสตูลนคร	P135	รวมรายได้ (ไม่รวมงบลงทุน)	4,719,030,526	2,752,767,807	2,738,852,736	-13,915,071	-0.51	ผ่าน
สตูลนคร	รวมจังหวัดสตูลนคร	P135	รวมรายได้	5,028,561,206	2,933,327,370	2,915,913,547	-17,413,824	-0.59	ผ่าน
สตูลนคร	รวมจังหวัดสตูลนคร	P14	ต้นทุนยา	668,023,366	389,680,297	414,797,029	25,116,733	6.45	ไม่ผ่าน
สตูลนคร	รวมจังหวัดสตูลนคร	P15	ต้นทุนเวชภัณฑ์และวัสดุทางการแพทย์	303,601,814	177,101,058	199,397,515	22,296,456	12.59	ไม่ผ่าน
สตูลนคร	รวมจังหวัดสตูลนคร	P151	ต้นทุนวัสดุทันตกรรม	12,965,235	7,563,053	8,131,411	568,357	7.51	ไม่ผ่าน
สตูลนคร	รวมจังหวัดสตูลนคร	P16	ต้นทุนวัสดุวิทยาศาสตร์การแพทย์	141,485,479	82,533,196	81,023,025	-1,510,171	-1.83	ผ่าน
สตูลนคร	รวมจังหวัดสตูลนคร	P17	เงินเดือนและค่าจ้างประจำ	1,048,199,040	611,449,440	608,451,050	-2,998,390	-0.49	ผ่าน
สตูลนคร	รวมจังหวัดสตูลนคร	P18	ค่าจ้างชั่วคราว/พทส./ค่าจ้างเหมาบุคลากรอื่น	447,038,134	260,772,245	261,543,812	771,567	0.30	ผ่าน
สตูลนคร	รวมจังหวัดสตูลนคร	P19	ค่าตอบแทน	556,982,637	324,906,538	336,893,440	11,986,901	3.69	ผ่าน
สตูลนคร	รวมจังหวัดสตูลนคร	P20	ค่าใช้จ่ายบุคลากรอื่น	85,358,936	49,792,713	50,285,943	493,230	0.99	ผ่าน
สตูลนคร	รวมจังหวัดสตูลนคร	P21	ค่าใช้สอย	335,492,015	195,703,675	224,136,536	28,432,860	14.53	ไม่ผ่าน
สตูลนคร	รวมจังหวัดสตูลนคร	P22	ค่าสาธารณูปโภค	107,593,387	62,762,809	63,200,006	437,197	0.70	ผ่าน
สตูลนคร	รวมจังหวัดสตูลนคร	P23	วัสดุทั่วไป	161,486,874	94,200,676	99,218,855	5,018,178	5.33	ไม่ผ่าน
สตูลนคร	รวมจังหวัดสตูลนคร	P24	ค่าเสื่อมราคาและค่าตัดจำหน่าย	340,322,408	198,521,404	199,146,558	625,153	0.31	ผ่าน
สตูลนคร	รวมจังหวัดสตูลนคร	P241	หนี้สูญและสงสัยจะสูญ	10,266,004	5,988,502	6,432,515	444,012	7.41	ไม่ผ่าน
สตูลนคร	รวมจังหวัดสตูลนคร	P251	ค่าใช้จ่ายอื่น (ระบบบัญชีบันทึกอัตโนมัติ)	0	0	12,200	12,200		ไม่ผ่าน
สตูลนคร	รวมจังหวัดสตูลนคร	P25	ค่าใช้จ่ายอื่น	197,283,795	115,082,214	104,544,527	-10,537,687	-9.16	ไม่ผ่าน
สตูลนคร	รวมจังหวัดสตูลนคร	P265	รวมค่าใช้จ่าย (ไม่รวมค่าเสื่อมราคาและค่าตัดจำหน่าย)	4,075,776,716	2,377,536,418	2,458,067,862	80,531,444	3.39	ผ่าน
สตูลนคร	รวมจังหวัดสตูลนคร	P265	รวมค่าใช้จ่าย	4,416,099,123	2,576,057,822	2,657,214,419	81,156,597	3.15	ผ่าน



ผลการดำเนินงานตามแผนการเงินการคลัง ( Planfin )  
( รายได้รวมรายปีได้ลดลง , ค่าใช้จ่ายไม่รวมค่าเสื่อมราคา และค่าตัดจำหน่าย )

ประจำเดือน เมษายน 2562 ช่อมูล ณ วันที่ 21 พฤษภาคม 2562 เวลา 14.28 น.

หน้า 10



กำกับติดตามผลการดำเนินงานตามแผน Planกิก ราย Item ประจำปีเตือน เมษายน 2562									
จังหวัด	หน่วยบริการ	รหัส	สรุปแผน Planกิก 2562	จังหวัดเลย					
				แผนประมาณการ	ค่าที่ควรจะเป็น	ผลการดำเนินงาน	ส่วนต่าง	ร้อยละความต่าง	ผลการประเมิน
เลย	รวมจังหวัดเลย	P04	รายได้ UC	[1] 1,013,500,714	[2]=[1]/12*7 591,208,750	[3] 692,968,499	[4]=[3]-[2] 101,759,749	[5]=[4]/[2]*100 17.21	ไม่ผ่าน
เลย	รวมจังหวัดเลย	P05	รายได้จาก EMS	3,393,300	1,979,425	2,107,250	127,825	6.46	ไม่ผ่าน
เลย	รวมจังหวัดเลย	P06	รายได้ค่ารักษาเบิกต้นทุนสังกัด	2,293,528	1,337,891	1,443,330	105,439	7.88	ไม่ผ่าน
เลย	รวมจังหวัดเลย	P61	รายได้ค่ารักษา อพท.	37,056,659	21,616,385	22,671,028	1,054,644	4.88	ผ่าน
เลย	รวมจังหวัดเลย	P07	รายได้ค่ารักษาเบิกจ่ายตรงกรมบัญชีกลาง	221,831,913	129,401,949	132,783,905	3,381,955	2.61	ผ่าน
เลย	รวมจังหวัดเลย	P08	รายได้ประกันสังคม	74,301,819	43,342,728	50,979,426	7,636,699	17.62	ไม่ผ่าน
เลย	รวมจังหวัดเลย	P09	รายได้แรงงานต่างด้าว	2,205,364	1,286,462	1,861,865	575,403	44.73	ไม่ผ่าน
เลย	รวมจังหวัดเลย	P10	รายได้ค่ารักษาและบริการอื่น ๆ	257,884,885	150,432,850	144,399,636	-6,033,213	-4.01	ผ่าน
เลย	รวมจังหวัดเลย	P11	รายได้งบประมาณส่วนบุคลากร	675,190,481	393,861,114	392,324,323	-1,536,791	-0.39	ผ่าน
เลย	รวมจังหวัดเลย	P12	รายได้อื่น	125,772,249	73,367,145	78,468,281	5,101,135	6.95	ไม่ผ่าน
เลย	รวมจังหวัดเลย	P121	รายได้อื่น (ระบบบัญชีบันทึกอัตโนมัติ)	27,000	15,750	3,440	-12,310	-78.16	ไม่ผ่าน
เลย	รวมจังหวัดเลย	P13	รายได้งบประมาณ	90,727,623	52,924,447	64,012,989	11,088,542	20.95	ไม่ผ่าน
เลย	รวมจังหวัดเลย	P13S	รวมรายได้ (ไม่รวมงบลงทุน)	2,413,457,914	1,407,850,450	1,520,010,983	112,160,533	7.97	ไม่ผ่าน
เลย	รวมจังหวัดเลย	P13S	รวมรายได้	2,504,185,537	1,460,774,896	1,584,023,972	123,249,076	8.44	ไม่ผ่าน
เลย	รวมจังหวัดเลย	P14	ต้นทุนยา	319,816,050	186,559,363	188,267,559	1,708,196	0.92	ผ่าน
เลย	รวมจังหวัดเลย	P15	ต้นทุนเวชภัณฑ์ใช้ยาและวัสดุการแพทย์	137,225,194	80,048,030	77,917,070	-2,130,960	-2.66	ผ่าน
เลย	รวมจังหวัดเลย	P151	ต้นทุนวัสดุทันตกรรม	7,757,281	4,525,081	4,528,007	2,926	0.06	ผ่าน
เลย	รวมจังหวัดเลย	P16	ต้นทุนวัสดุวิทยาศาสตร์การแพทย์	87,546,237	51,068,638	53,557,612	2,488,974	4.87	ผ่าน
เลย	รวมจังหวัดเลย	P17	เงินเดือนและค่าจ้างประจำ	675,007,002	393,754,084	392,350,814	-1,403,270	-0.36	ผ่าน
เลย	รวมจังหวัดเลย	P18	ค่าจ้างชั่วคราว/พทส./ค่าจ้างเหมาบุคลากรอื่น	203,329,804	118,609,052	118,682,540	73,487	0.06	ผ่าน
เลย	รวมจังหวัดเลย	P19	ค่าตอบแทน	369,452,420	215,513,912	217,034,733	1,520,821	0.71	ผ่าน
เลย	รวมจังหวัดเลย	P20	ค่าใช้จ่ายบุคลากรอื่น	48,009,331	28,005,443	27,917,512	-87,931	-0.31	ผ่าน
เลย	รวมจังหวัดเลย	P21	ค่าใช้สอย	121,273,125	70,742,656	75,328,697	4,586,041	6.48	ไม่ผ่าน
เลย	รวมจังหวัดเลย	P22	ค่าสาธารณูปโภค	48,517,669	28,301,974	28,111,003	-190,971	-0.67	ผ่าน
เลย	รวมจังหวัดเลย	P23	วัสดุใช้ไป	112,813,215	65,807,709	62,853,238	-2,954,470	-4.49	ผ่าน
เลย	รวมจังหวัดเลย	P24	ค่าเสื่อมราคาและค่าตัดจำหน่าย	162,884,326	95,015,857	89,850,201	-5,165,656	-5.44	ไม่ผ่าน
เลย	รวมจังหวัดเลย	P241	หนี้สูญและสงสัยจะสูญ	24,675,742	14,394,183	23,564,476	9,170,293	63.71	ไม่ผ่าน
เลย	รวมจังหวัดเลย	P251	ค่าใช้จ่ายอื่น (ระบบบัญชีบันทึกอัตโนมัติ)	500,000	291,667	34,010	-257,657	-88.34	ไม่ผ่าน
เลย	รวมจังหวัดเลย	P25	ค่าใช้จ่ายอื่น	105,137,666	61,330,305	65,247,182	3,916,877	6.39	ไม่ผ่าน
เลย	รวมจังหวัดเลย	P26S	รวมค่าใช้จ่าย (ไม่รวมค่าเสื่อมราคาและค่าตัดจำหน่าย)	2,261,060,735	1,318,952,096	1,335,394,452	16,442,356	1.25	ผ่าน
เลย	รวมจังหวัดเลย	P26S	รวมค่าใช้จ่าย	2,423,945,062	1,413,967,953	1,425,244,653	11,276,701	0.80	ผ่าน



ผลการดำเนินงานตามแผนการเงินการคลัง ( Plafik )  
( รายได้ไม่รวมรายได้ลงทุน, ค่าใช้จ่ายไม่รวมค่าเสื่อมราคา และค่าตัดจำหน่าย )  
จังหวัดบึงกาฬ

ประจำปี 2562

วันที่ 21 พฤษภาคม 2562 เวลา 14.28 น.

แผนที่ 1 แผนประมาณการรายได้ และค่าใช้จ่าย														
ชื่อหน่วยบริการ	แผนรายได้ ( ไม่รวมรายได้ลงทุน )					แผนค่าใช้จ่าย ( ไม่รวมค่าเสื่อมราคาและค่าตัดจำหน่าย )					ผลการประเมินผลต่างของแผนและผลการดำเนินงาน			
	แผนประมาณการรายได้ทั้งปี 2562	ค่าที่ควรเป็นตามแผนรายได้	ผลการดำเนินงาน	ส่วนต่าง (บาท)	ร้อยละ เพิ่ม/ลดจากแผน	แผนประมาณการค่าใช้จ่ายทั้งปี 2562	ค่าที่ควรเป็นตามแผนค่าใช้จ่าย	ผลการดำเนินงาน	ส่วนต่าง (บาท)	ร้อยละ เพิ่ม/ลดจากแผน				
	[1]	[2]=[1]/12*7	[3]	[4]=[3]-[2]	[5]=[4]/[2]*100	[6]	[7]=[1]/12*7	[8]	[9]=[8]-[7]	[10]=[9]/[7]*100	รายได้	คชจ.	รายได้ หรือ คชจ.	
รพพ.บึงกาฬ	509,573,555	297,251,240	309,617,033	12,365,793	4.16	482,971,350	281,733,288	280,739,185	-994,103	-0.35	ผ่าน	ผ่าน	ผ่าน	
รพพ.พรเจริญ	98,543,231	57,483,551	66,868,275	9,384,724	16.33	95,592,335	55,762,196	57,480,579	1,718,383	3.08	ไม่ผ่าน	ผ่าน	ผ่าน	
รพพ.โซ่พิสัย	129,844,371	75,742,550	88,090,755	12,348,205	16.30	124,303,124	72,510,155	73,624,761	1,114,606	1.54	ไม่ผ่าน	ผ่าน	ผ่าน	
รพพ.เสกา	207,990,001	121,327,501	113,279,956	-8,047,544	-6.63	184,545,434	107,651,503	109,472,523	1,821,020	1.69	ไม่ผ่าน	ผ่าน	ผ่าน	
รพพ.ปากคาด	102,298,154	59,673,923	64,818,601	5,144,677	8.62	96,223,345	56,130,284	53,458,354	-2,671,931	-4.76	ไม่ผ่าน	ผ่าน	ผ่าน	
รพพ.โง้งฆ้องหล่ง	110,412,146	64,407,085	68,881,000	4,473,914	6.95	99,403,801	57,985,551	55,373,653	-2,611,898	-4.50	ไม่ผ่าน	ผ่าน	ผ่าน	
รพพ.ศรีวิไล	83,336,838	48,613,155	58,760,758	10,147,603	20.87	81,230,928	47,384,708	42,863,031	-4,521,678	-9.54	ไม่ผ่าน	ไม่ผ่าน	ไม่ผ่าน	
รพพ.บุ่งคลี	54,453,728	31,764,674	36,742,352	4,977,678	15.67	47,878,450	27,929,096	27,472,666	-456,430	-1.63	ไม่ผ่าน	ผ่าน	ผ่าน	
รวมจังหวัดบึงกาฬ	1,296,452,023	756,263,680	807,058,731	50,795,050	6.72	1,212,148,768	707,086,781	700,484,751	-6,602,030	-0.93	ไม่ผ่าน	ผ่าน	ผ่าน	
สรุปหน่วยบริการไม่แจ้งพบปัญหาที่ผ่านเกณฑ์ ( ผ่าน )												1	7	7
สรุปร้อยละของหน่วยบริการไม่แจ้งพบปัญหาที่ผ่านเกณฑ์												87.50		



กำกับติดตามผลการดำเนินงานตามแผน Planfink ราย Item ประจำเดือน เมษายน 2562

จังหวัด	หน่วยบริการ	รหัส	สรุปแผน Planfink 2562	จังหวัดปทุมธานี					ผลการประเมิน
				แผนงบประมาณการ	ค่าที่ควรจะเป็น	ผลการดำเนินงาน	ส่วนต่าง	ร้อยละความต่าง	
				[1]	[2]=[1]/12*7	[3]	[4]=[3]-[2]	[5]=[4]/[2]*100	
ปทุมธานี	รวมจังหวัดปทุมธานี	P04	รายได้ UC	678,460,391	395,768,561.30	442,807,182	47,038,621	11.89	ไม่ผ่าน
ปทุมธานี	รวมจังหวัดปทุมธานี	P05	รายได้จาก EMS	1,070,350	624,370.83	685,350	60,979	9.77	ไม่ผ่าน
ปทุมธานี	รวมจังหวัดปทุมธานี	P06	รายได้ค่ารักษาเบิกต้นสังกัด	1,252,329	730,525.25	754,004	23,479	3.21	ผ่าน
ปทุมธานี	รวมจังหวัดปทุมธานี	P61	รายได้ค่ารักษา อปท.	16,969,036	9,898,604.42	10,087,110	188,506	1.90	ผ่าน
ปทุมธานี	รวมจังหวัดปทุมธานี	P07	รายได้ค่ารักษาเบิกจ่ายตรงกรมบัญชีกลาง	98,225,274	57,298,076.72	58,704,348	1,406,271	2.45	ผ่าน
ปทุมธานี	รวมจังหวัดปทุมธานี	P08	รายได้ประกันสังคม	32,372,160	18,883,760.18	17,307,714	1,576,046	-8.35	ไม่ผ่าน
ปทุมธานี	รวมจังหวัดปทุมธานี	P09	รายได้แรงงานต่างด้าว	702,749	409,936.96	308,774	101,163	-24.68	ไม่ผ่าน
ปทุมธานี	รวมจังหวัดปทุมธานี	P10	รายได้ค่ารักษาและบริการอื่น ๆ	101,111,105	58,981,477.63	59,756,957	775,480	1.31	ผ่าน
ปทุมธานี	รวมจังหวัดปทุมธานี	P11	รายได้งบประมาณส่วนบุคคลากร	293,560,286	171,243,500.08	172,466,720	1,223,220	0.71	ผ่าน
ปทุมธานี	รวมจังหวัดปทุมธานี	P12	รายได้อื่น	72,728,343	42,424,866.80	44,180,570	1,755,704	4.14	ผ่าน
ปทุมธานี	รวมจังหวัดปทุมธานี	P121	รายได้อื่น (ระบบบัญชีบันทึกอัตโนมัติ)	-	-	-	-	-	ไม่ผ่าน
ปทุมธานี	รวมจังหวัดปทุมธานี	P13	รายได้งบลงทุน	50,386,658	29,392,217.37	47,672,184	18,279,967	62.19	ไม่ผ่าน
ปทุมธานี	รวมจังหวัดปทุมธานี	P13S	รวมรายได้ (ไม่รวมงบลงทุน)	1,296,452,023	756,263,680.17	807,058,731	50,795,050	6.72	ไม่ผ่าน
ปทุมธานี	รวมจังหวัดปทุมธานี	P13S	รวมรายได้	1,346,838,681	785,655,897.54	854,730,915	69,075,017	8.79	ไม่ผ่าน
ปทุมธานี	รวมจังหวัดปทุมธานี	P14	ต้นทุนยา	144,889,127	84,518,657.66	82,040,309	2,478,349	-2.93	ผ่าน
ปทุมธานี	รวมจังหวัดปทุมธานี	P15	ต้นทุนเวชภัณฑ์และวัสดุทางการแพทย์	77,773,986	45,368,158.68	44,560,207	807,952	-1.78	ผ่าน
ปทุมธานี	รวมจังหวัดปทุมธานี	P151	ต้นทุนวัสดุทันตกรรม	4,679,521	2,729,720.39	2,173,490	556,230	-20.38	ไม่ผ่าน
ปทุมธานี	รวมจังหวัดปทุมธานี	P16	ต้นทุนวัสดุวิทยาศาสตร์การแพทย์	41,999,991	24,499,994.60	24,027,234	472,760	-1.93	ผ่าน
ปทุมธานี	รวมจังหวัดปทุมธานี	P17	เงินเดือนและค่าจ้างประจำ	298,094,302	173,888,342.55	172,466,720	1,421,622	-0.82	ผ่าน
ปทุมธานี	รวมจังหวัดปทุมธานี	P18	ค่าจ้างชั่วคราว/พกส./ค่าจ้างเหมาบุคลากรอื่น	134,217,777	78,293,703.23	77,065,523	1,228,180	-1.57	ผ่าน
ปทุมธานี	รวมจังหวัดปทุมธานี	P19	ค่าตอบแทน	233,903,847	136,443,910.69	128,568,458	7,875,452	-5.77	ไม่ผ่าน
ปทุมธานี	รวมจังหวัดปทุมธานี	P20	ค่าใช้จ่ายบุคลากรอื่น	23,382,019	13,639,510.87	13,627,926	11,585	-0.08	ผ่าน
ปทุมธานี	รวมจังหวัดปทุมธานี	P21	ค่าใช้สอย	87,072,150	50,792,087.45	53,373,081	2,580,994	5.08	ไม่ผ่าน
ปทุมธานี	รวมจังหวัดปทุมธานี	P22	ค่าสาธารณูปโภค	32,189,956	18,777,474.30	18,796,702	19,228	0.10	ผ่าน
ปทุมธานี	รวมจังหวัดปทุมธานี	P23	วัสดุทั่วไป	48,935,613	28,545,774.04	30,120,856	1,575,082	5.52	ไม่ผ่าน
ปทุมธานี	รวมจังหวัดปทุมธานี	P24	ค่าเสื่อมราคาและค่าตัดจำหน่าย	112,283,026	65,498,432.01	64,443,630	1,054,802	-1.61	ผ่าน
ปทุมธานี	รวมจังหวัดปทุมธานี	P241	หนี้สูญและสงสัยจะสูญ	28,767,103	16,780,809.91	20,802,139	4,021,329	23.96	ไม่ผ่าน
ปทุมธานี	รวมจังหวัดปทุมธานี	P251	ค่าใช้จ่ายอื่น (ระบบบัญชีบันทึกอัตโนมัติ)	-	-	-	-	-	
ปทุมธานี	รวมจังหวัดปทุมธานี	P25	ค่าใช้จ่ายอื่น	56,243,377	32,808,636.70	32,862,105	53,468	0.16	ผ่าน
ปทุมธานี	รวมจังหวัดปทุมธานี	P26S	รวมค่าใช้จ่าย (ไม่รวมค่าเสื่อมราคาและค่าตัดจำหน่าย)	1,212,148,768	707,086,781.07	700,484,751	6,602,030	-0.93	ผ่าน
ปทุมธานี	รวมจังหวัดปทุมธานี	P26S	รวมค่าใช้จ่าย	1,324,431,794	772,585,213.07	764,928,381	7,656,832	-0.99	ผ่าน



ผลการดำเนินงานตามแผนการเงินการคลัง (Plakat)  
( รายได้ไม่รวมรายได้งบลงทุน, ค่าใช้จ่ายไม่รวมค่าเสื่อมราคา และค่าตัดจำหน่าย )

จังหวัดนครพนม

ประจำปี 2562 เดือน พฤษภาคม 2562 ข้อมูล ณ วันที่ 21 พฤษภาคม 2562 เวลา 14.28 น.

แผนรายได้ (ไม่รวมรายได้งบลงทุน)											
ชื่อหน่วยบริการ	แผนประมาณการรายได้ ทั้งปี 2562	ค่าที่ควรเป็นตาม แผนรายปี	ผลการดำเนินงาน	ส่วนต่าง (บาท)	ร้อยละ เพิ่ม/ลด จากแผน	แผนประมาณการ ค่าใช้จ่าย ทั้งปี 2562	ค่าที่ควรเป็นตาม แผนค่าใช้จ่าย	ผลการดำเนินงาน	ส่วนต่าง (บาท)	ร้อยละ เพิ่ม/ลด จากแผน	ผลการประเมินผลต่างของแผนและผล การดำเนินงาน
	[1]	[2]=[1]/12*7	[3]	[4]=[3]-[2]	[5]=[4]/[2]*100	[6]	[2]=[1]/12*7	[8]	[9]=[8]-[7]	[10]=[9]/[7]*100	
รพท.นครพนม	781,705,381	455,994,805	500,990,969	44,996,163	9.87	772,515,833	450,634,236	450,994,146	359,909	0.08	รายได้ ผ่าน
รพท.ปลาปาก	107,933,240	62,961,057	66,033,260	3,072,204	4.88	103,327,701	60,274,492	59,434,017	-840,476	-1.39	ผ่าน
รพท.ท่าอุเทน	91,330,037	53,275,855	58,738,708	5,482,853	10.29	87,476,260	51,027,818	52,321,124	1,293,306	2.53	ผ่าน
รพท.บ้านแพง	91,217,270	53,210,074	62,405,529	9,195,455	17.28	87,007,320	50,754,270	45,198,122	-5,556,147	-10.95	ผ่าน
รพท.นาทม	60,325,500	35,189,875	38,886,962	3,697,087	10.51	53,579,700	31,254,825	30,165,214	-1,089,611	-3.49	ผ่าน
รพท.เรณูนคร	106,575,984	62,169,324	70,215,381	8,046,057	12.94	103,652,901	60,464,192	61,859,131	1,394,939	2.31	ผ่าน
รพท.นาแก	116,845,741	68,160,015	73,462,075	5,302,059	7.78	110,514,250	64,466,646	66,242,549	1,775,903	2.75	ผ่าน
รพท.ศรีสงคราม	166,683,530	97,232,059	101,220,009	3,987,950	4.10	152,539,950	88,981,638	91,664,879	2,683,242	3.02	ผ่าน
รพท.นาหว้า	85,746,574	50,018,835	57,442,547	7,423,713	14.84	83,397,379	48,648,471	46,661,612	-1,986,859	-4.08	ผ่าน
รพท.โพนสวรรค์	92,111,000	53,731,417	65,175,470	11,444,054	21.30	82,744,647	48,267,711	51,242,477	2,974,766	6.16	ผ่าน
รพท.พระธาตุพนม	231,183,681	134,857,147	141,322,135	6,464,987	4.79	221,527,308	129,224,263	128,113,064	-1,111,198	-0.86	ผ่าน
รพท.วังยาง	30,355,715	17,707,500	21,745,088	4,037,587	22.80	28,441,541	16,590,899	15,098,784	-1,492,115	-8.99	ผ่าน
รวมจังหวัดนครพนม	1,962,013,653	1,144,507,964	1,257,658,133	113,150,169	9.89	1,886,724,789	1,100,589,460	1,098,995,120	-1,594,340	-0.14	3
สรุปร้อยละของหน่วยบริการในจังหวัดนครพนมที่มีผ่านเกณฑ์ (ผ่าน)											9
สรุปร้อยละของหน่วยบริการในจังหวัดนครพนมที่มีผ่านเกณฑ์											75.00



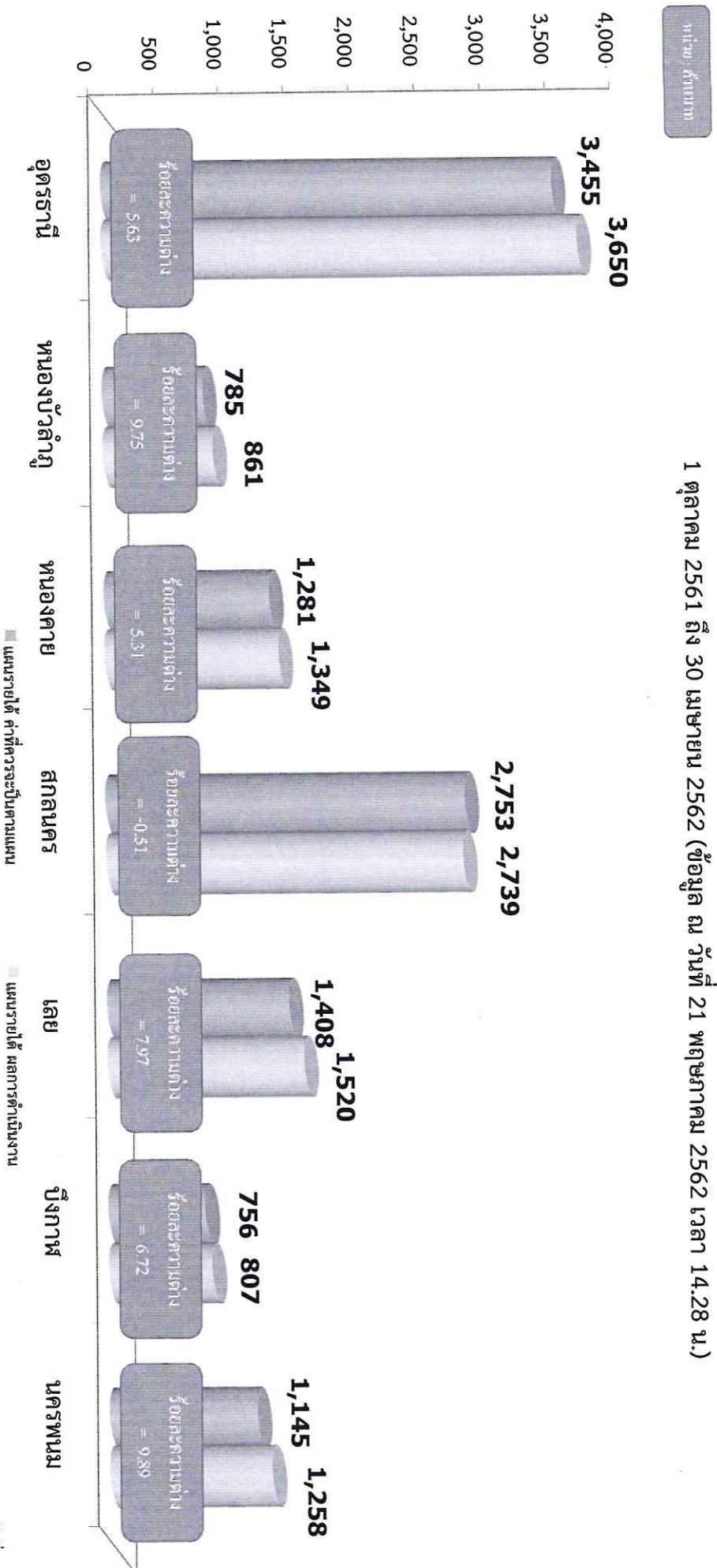
กำกับติดตามผลการดำเนินงานตามแผน Planfick ราย Item ประจำปีเดือน เมษายน 2562									
จังหวัด	หน่วยบริการ	รหัส	รายการ	จังหวัดนครพนม					
				แผนประมาณการ	ค่าที่ควรจะเป็น	ผลการดำเนินงาน	ส่วนต่าง	ร้อยละความต่าง	ผลการประเมิน
				[1]	[2]=[1]/12*7	[3]	[4]=[3]-[2]	[5]=[4]/[2]*100	
นครพนม	รวมจังหวัดนครพนม	P04	รายได้ UC	788,134,910	459,745,364	523,278,779	63,533,414	13.82	ไม่ผ่าน
นครพนม	รวมจังหวัดนครพนม	P05	รายได้จาก EMS	4,248,050	2,478,029	2,990,367	512,338	20.68	ไม่ผ่าน
นครพนม	รวมจังหวัดนครพนม	P06	รายได้ค่ารักษาพยาบาลขั้นสังกัด	7,802,768	4,551,615	4,080,773	-470,842	-10.34	ไม่ผ่าน
นครพนม	รวมจังหวัดนครพนม	P61	รายได้ค่ารักษา อปท.	30,197,259	17,615,068	15,288,754	-2,326,313	-13.21	ไม่ผ่าน
นครพนม	รวมจังหวัดนครพนม	P07	รายได้ค่ารักษาเบิกจ่ายตรงกรมบัญชีกลาง	176,038,731	102,689,260	128,255,816	25,566,556	24.90	ไม่ผ่าน
นครพนม	รวมจังหวัดนครพนม	P08	รายได้ประกันสังคม	40,526,328	23,640,358	32,614,228	8,973,870	37.96	ไม่ผ่าน
นครพนม	รวมจังหวัดนครพนม	P09	รายได้แรงงานต่างด้าว	3,315,969	1,934,315	1,235,509	-698,806	-36.13	ไม่ผ่าน
นครพนม	รวมจังหวัดนครพนม	P10	รายได้ค่ารักษาและบริการอื่น ๆ	161,969,774	94,482,368	115,682,242	21,199,874	22.44	ไม่ผ่าน
นครพนม	รวมจังหวัดนครพนม	P11	รายได้งบประมาณสิ่งแวดล้อม	639,186,281	372,858,664	378,043,151	5,184,487	1.39	ผ่าน
นครพนม	รวมจังหวัดนครพนม	P12	รายได้อื่น	97,184,134	56,690,745	56,188,513	-502,231	-0.89	ผ่าน
นครพนม	รวมจังหวัดนครพนม	P121	รายได้อื่น (ระบบบัญชีบันทึกอัตโนมัติ)	13,409,448	7,822,178	0	-7,822,178	-100.00	ไม่ผ่าน
นครพนม	รวมจังหวัดนครพนม	P13	รายได้ลงทุน	45,330,675	26,442,894	80,448,551	54,005,658	204.24	ไม่ผ่าน
นครพนม	รวมจังหวัดนครพนม	P13S	รวมรายได้ (ไม่รวมลงทุน)	1,962,013,653	1,144,507,964	1,257,658,133	113,150,169	9.89	ไม่ผ่าน
นครพนม	รวมจังหวัดนครพนม	P13S	รวมรายได้	2,007,344,328	1,170,950,858	1,338,106,665	167,155,827	14.28	ไม่ผ่าน
นครพนม	รวมจังหวัดนครพนม	P14	ต้นทุนยา	225,711,450	131,665,012	143,382,019	11,717,006	8.90	ไม่ผ่าน
นครพนม	รวมจังหวัดนครพนม	P15	ต้นทุนเวชภัณฑ์และวัสดุทางการแพทย์	119,341,007	69,615,587	68,842,402	-773,186	-1.11	ผ่าน
นครพนม	รวมจังหวัดนครพนม	P151	ต้นทุนวัสดุทางการแพทย์	10,687,340	6,234,282	3,195,223	-3,039,059	-48.75	ไม่ผ่าน
นครพนม	รวมจังหวัดนครพนม	P16	ต้นทุนวัสดุวิทยาศาสตร์การแพทย์	66,289,038	38,668,606	38,576,912	-91,693	-0.24	ผ่าน
นครพนม	รวมจังหวัดนครพนม	P17	เงินเดือนและค่าจ้างประจำ	638,984,607	372,741,021	378,037,111	5,296,090	1.42	ผ่าน
นครพนม	รวมจังหวัดนครพนม	P18	ค่าจ้างชั่วคราว/พส./ค่าจ้างเหมาบุคลากรอื่น	196,366,078	114,546,879	100,470,180	-14,076,700	-12.29	ไม่ผ่าน
นครพนม	รวมจังหวัดนครพนม	P19	ค่าตอบแทน	259,400,877	151,317,178	158,651,998	7,334,819	4.85	ผ่าน
นครพนม	รวมจังหวัดนครพนม	P20	ค่าใช้จ่ายบุคลากรอื่น	44,915,667	26,200,806	27,291,254	1,090,448	4.16	ผ่าน
นครพนม	รวมจังหวัดนครพนม	P21	ค่าใช้สอย	89,871,827	52,425,232	51,691,204	-734,029	-1.40	ผ่าน
นครพนม	รวมจังหวัดนครพนม	P22	ค่าสาธารณูปโภค	44,753,971	26,106,483	26,250,972	144,489	0.55	ผ่าน
นครพนม	รวมจังหวัดนครพนม	P23	วัสดุสิ้นเปลือง	68,569,066	39,998,622	38,119,143	-1,879,478	-4.70	ผ่าน
นครพนม	รวมจังหวัดนครพนม	P24	ค่าเสื่อมราคาและค่าตัดจำหน่าย	155,734,487	90,845,117	81,651,512	-9,193,605	-10.12	ไม่ผ่าน
นครพนม	รวมจังหวัดนครพนม	P241	หนี้สูญและสงสัยจะสูญ	27,470,627	16,024,532	10,626,270	-5,398,263	-33.69	ไม่ผ่าน
นครพนม	รวมจังหวัดนครพนม	P251	ค่าใช้จ่ายอื่น (ระบบบัญชีบันทึกอัตโนมัติ)	13,643,446	7,958,677	157,048	-7,801,629	-98.03	ไม่ผ่าน
นครพนม	รวมจังหวัดนครพนม	P25	ค่าใช้จ่ายอื่น	80,719,788	47,086,543	53,703,386	6,616,843	14.05	ไม่ผ่าน
นครพนม	รวมจังหวัดนครพนม	P26S	รวมค่าใช้จ่าย (ไม่รวมค่าเสื่อมราคาและค่าตัดจำหน่าย)	1,886,724,789	1,100,589,460	1,098,995,120	-1,594,340	-0.14	ผ่าน
นครพนม	รวมจังหวัดนครพนม	P26S	รวมค่าใช้จ่าย	2,042,459,276	1,191,434,578	1,180,646,632	-10,787,945	-0.91	ผ่าน



สรุปผลการดำเนินงานตามแผนการเงินการคลัง ( Plafik )

แผนรายได้ (ไม่รวมรายได้งบลงทุน) ปีงบประมาณ 2562

1 ตุลาคม 2561 ถึง 30 เมษายน 2562 (ข้อมูล ณ วันที่ 21 พฤษภาคม 2562 เวลา 14.28 น.)

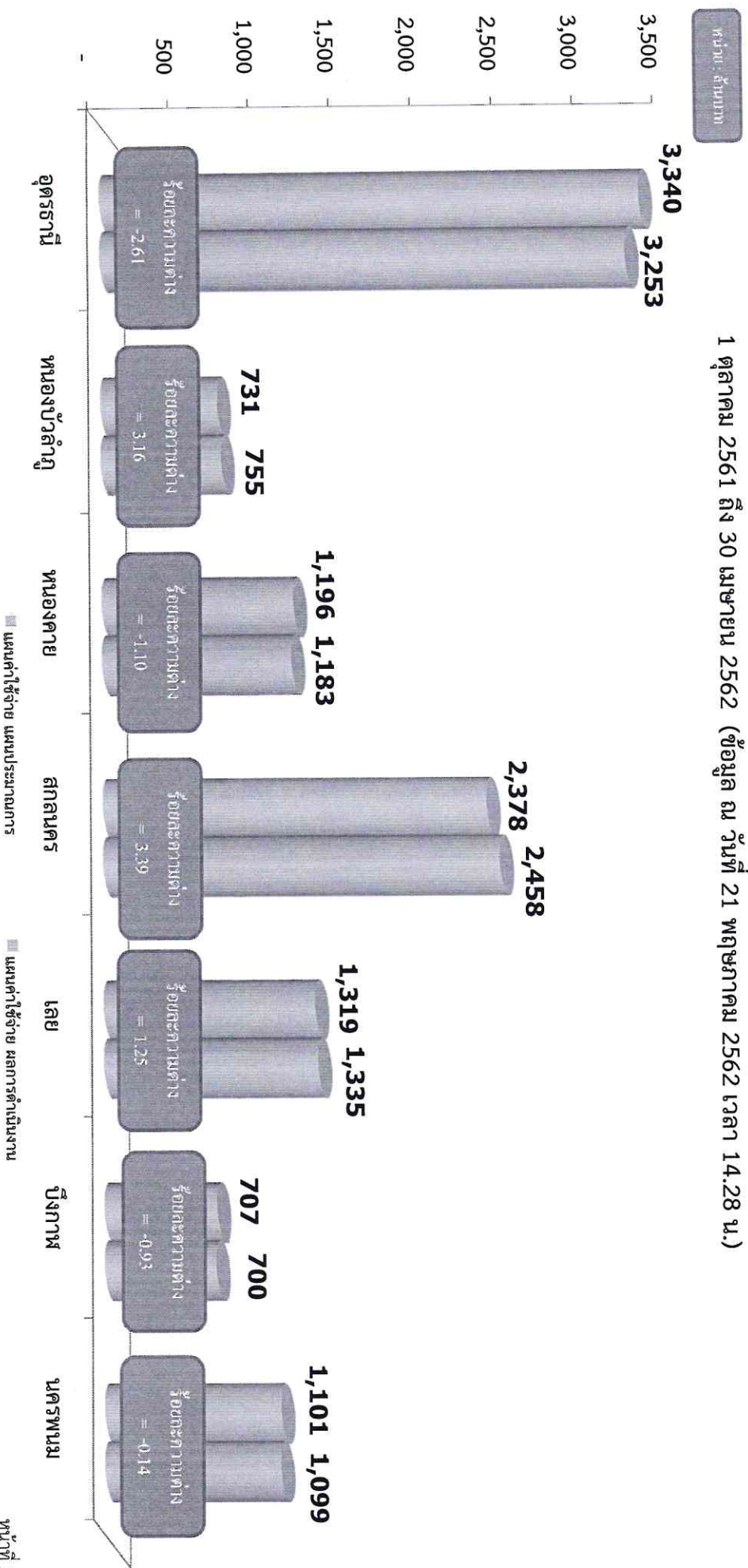




สรุปผลการดำเนินงานตามแผนการเงินการคลัง ( Plafin )

แผนค่าใช้จ่าย (ไม่รวมค่าเสื่อมราคาและค่าตัดจำหน่ายปีงบประมาณ 2562

1 ตุลาคม 2561 ถึง 30 เมษายน 2562 (ข้อมูล ณ วันที่ 21 พฤษภาคม 2562 เวลา 14.28 น.)





กราฟสรุปการกำกับติดตามแผนการเงินการคลัง ( Planfick ) ปีงบประมาณ 2562  
ร้อยละของหน่วยบริการมีผลต่าง ของแผนงบประมาณและการดำเนินการดำเนินงาน  
ของแผนรายได้(ไม่รวมรายได้งบลงทุน) หรือแผนค่าใช้จ่าย(ไม่รวมค่าเสื่อมราคาและค่าตัดจำหน่าย)  
ไม่เกินร้อยละ 5 (รายจังหวัด)

ระหว่างวันที่ 1 ตุลาคม 2561 ถึง 30 เมษายน 2562 (ข้อมูล ณ วันที่ 21 พฤษภาคม 2562 เวลา 14.28 น.)

